

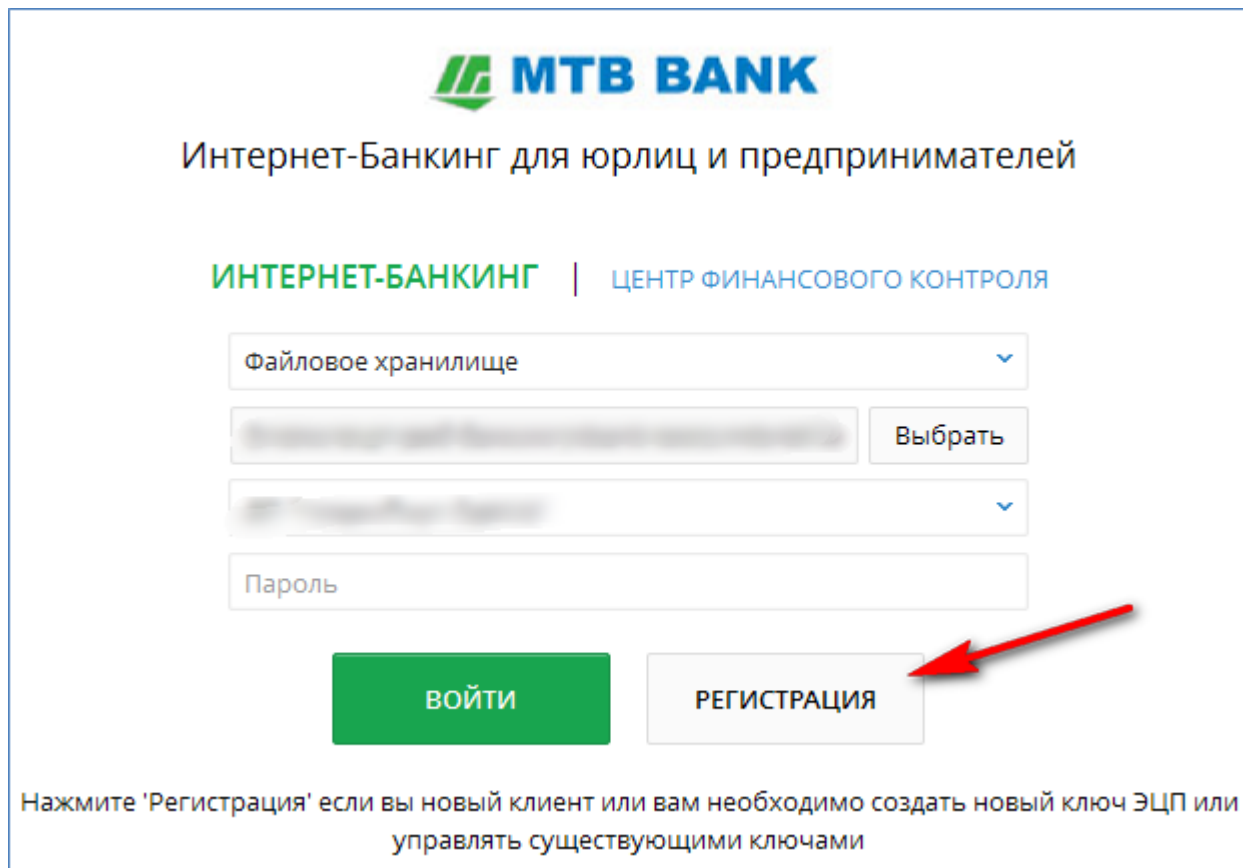
Регистрация нового ключа с использованием USB токена.

Установите в порт USB вашего компьютера USB токен.

При необходимости установите [драйвера для USB-токена](#) из раздела Документы.

Для перехода к странице с регистрацией перейдите по ссылке <https://i.mtb.ua/web/>

1.Нажмите кнопку «Регистрация»



Интернет-Банкинг для юрлиц и предпринимателей

ИНТЕРНЕТ-БАНКИНГ | ЦЕНТР ФИНАНСОВОГО КОНТРОЛЯ

Файловое хранилище

Выбрать

Пароль

ВОЙТИ **РЕГИСТРАЦИЯ**

Нажмите 'Регистрация' если вы новый клиент или вам необходимо создать новый ключ ЭЦП или управлять существующими ключами

2.Выберите пункт "Регистрация нового клиента"



Выберите необходимое действие:

РЕГИСТРАЦИЯ НОВОГО КЛИЕНТА

СОЗДАНИЕ КЛЮЧА ЭЦП

УПРАВЛЕНИЕ КЛЮЧАМИ ЭЦП

3. Уберите отметку с пункта «мой ключ активен, но срок его действия заканчивается»

Создание ключа ЭЦП

мой ключ активен, но срок его действия заканчивается

Владелец ключа

ФИО

Должность в организации

Хранилище для нового ключа

Тип хранилища

Файл с ключами ЭЦП

4. Заполните поля с фамилией и должностью предпринимателя.

Выберете в типе хранилища «Аппаратное устройство»

Нажмите кнопку «Инициализация»

Создание ключа ЭЦП

мой ключ активен, но срок его действия заканчивается

Владелец ключа

ФИО

Должность в организации

Хранилище для нового ключа

Тип хранилища

Хранилище ключей

Внимание! Перед нажатием кнопки "Создать ключ ЭЦП" проверьте корректность введенных данных. Создание ключа ЭЦП является завершающим этапом регистрации, после чего все введенные данные будут отправлены в банк без возможности изменения.

Перед использованием устройство необходимо проинициализировать. Вы можете сделать это сейчас или выбрать другое хранилище.

5. При инициализации устройства введите имя устройства (например - ФИО владельца)

Придумайте пароль

Повторите ввод придуманного пароля

Придумайте код разблокировки (необходим для разблокировки устройства после неправильного ввода пароля 5 раз подряд)

Нажмите кнопку «**Инициализировать**»

Создание ключа ЭЦП

мой ключ активен, но срок его действия заканчивается

Владелец ключа

ФИО
Петров Петр Петрович

Должность в организации
Директор

Хранилище для нового ключа

Тип хранилища
Аппаратное устройство

Хранилище ключей
USB-токен "Безымянный(55FF6E0652...)

Внимание! Перед нажатием кнопки «Инициализировать» убедитесь в корректности введенных данных. После завершения этапа регистрации, данные будут отправлены в банк без возможности редактирования.

ИНИЦИАЛИЗИРОВАТЬ

Перед использованием устройства необходимо проинициализировать. Вы можете использовать другое хранилище.

Инициализация устройства

Имя устройства
Петров П.П.

Пароль
●●●●●●

Пароль должен содержать хотя бы одну букву в верхнем и нижнем регистре, цифру, символ, и иметь длину не менее 6 символов

Пароль еще раз

Код разблокировки
●●●●●●

Показать код разблокировки

ИНИЦИАЛИЗИРОВАТЬ
ОТМЕНА

6.Теперь необходимо ввести заданный в предыдущем окне пароль и нажать кнопку «**ОК**»

Заполните поле «**Наименование ключа**»

Установите параметр «**Я разрешаю обработку моих персональных данных**»

И нажмите кнопку «Создать ключ ЭЦП»

Хранилище для нового ключа

Тип хранилища

Хранилище ключей


Пароль к устройству


Наименование ключа

Внимание! Перед нажатием кнопки "Создать ключ ЭЦП" проверьте корректность введенных данных. Создание ключа ЭЦП является завершающим этапом регистрации, после чего все введенные данные будут отправлены в банк без возможности изменения.

Я разрешаю обработку моих персональных данных

7. Последний шаг – это распечатка сертификата ключа ЭЦП. Заполненный распечатанный документ предоставить менеджеру банка, для регистрации новой ЭЦП в системе Интернет-Банкинг.

 ПЕЧАТЬ

 ОТМЕНА

Предварительная регистрация успешно завершена!

Для окончательной регистрации необходимо обратиться в отделение банка с распечатанным и заверенным сертификатом открытого ключа ЭЦП.

СЕРТИФИКАТ ОТКРЫТОГО КЛЮЧА ЕДИН КЛИЕНТА
 У СИСТЕМЫ "Интернет — банкинг"
 ПУБЛИЧНОЕ АКЦИОНЕРНОЕ ТОВАРИШТВО «МАРФИНБАНК»